

DATA BECKER

für




Mick Tobor

**Mein
Computer**

Inhaltsverzeichnis

1 Ein gelungener Start in die Computerwelt 17



Statt eines Vorworts 18

Packen Sie alle Kartons erst einmal in Ruhe aus 18

Benutzerhinweise 18

So stellen Sie Ihren Computer auf 19

Wackeln mag der Rechner nicht 19

Bevor es dem Computer zu heiß wird 20


Kabel anschließen, leichtgemacht 20

Sitzen Sie bequem und locker 24



Zehn goldene Regeln für einen sicheren Start 24

2 Die Bedienung der Geräte – garantiert mühelos 29



Die Arbeit mit dem Computer – einfacher geht's nicht 30

Die Form gibt den Namen 30

Sie brauchen lediglich zwei Schalter 30

Die Laufwerke – das Gedächtnis Ihres PCs 31

So schont der Bildschirm Ihre Augen 34

Grundeinstellungen 34

Empfehlungen zu Ihrem Schutz 35

Warum nicht Energie sparen? 36

Die Tastatur – leicht wie eine Schreibmaschine 36

Mit der Maus geht's oftmals schneller 37

Drucken Sie, schwarzweiß und farbig 38

Das Modem bringt Sie in die Welt 39

Spezielle Geräte für besondere Aufgaben 40

Der Scanner 40

Der Plotter 40

Der CD-Brenner 40



Bringen Sie Disketten in Form 40

3 Programme für 1001 Gelegenheiten 43

Ohne Betriebssystem funktioniert rein gar nichts 44

Ein paar Aufgaben aus einer ganzen Latte 44

Ein paar Namen, die Sie schon gehört haben 45

Zusammenfassung 47

So viele Spiele zu Ihrem Vergnügen 47

Entspannung bei Solitär 48

Weitere Standard-Spiele 49

Von A wie Abenteuer bis Z wie Zombie 50

Testen Sie Ihren neuen Taschenrechner 50

Für Texte brauchen Sie ein Textprogramm 52

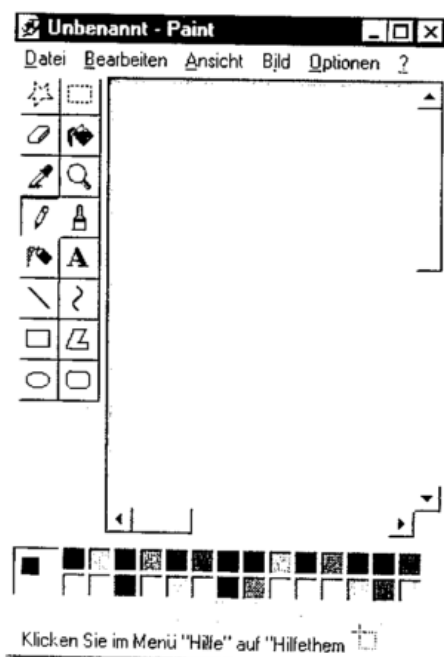
Notepad - Das einfachste Textprogramm 52

Write - Ein Textprogramm mit etwas mehr Komfort 53

Ein Grafikprogramm macht Sie zum Künstler 54

Damit Sie nie die Zeit vergessen 55

Shareware 56



Gängige Software, beliebt und preiswert **57**

Alle Jahre wieder: Steuern sparen	57
Visitenkarten selbst gemacht	57
Eine neue Wohnung – da hilft ein Wohnungsplaner	58
Ein Spiel muß sein – Schach	58
Wissen – unterhaltsam und spannend	58
Software für die Profis	58

Falls Sie diese Begriffe mal hören **59**

Datenbank	59
Tabellen-Kalkulation	59
Office-Paket	59

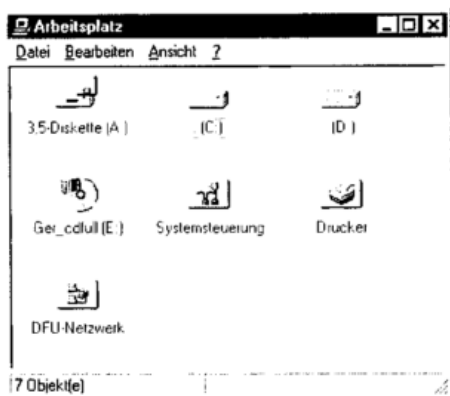


Am Anfang war das Lieblingsspiel **60**

4 Was Sie schon immer über Daten wissen wollten **63**

Daten sind gar nichts Besonderes **64**

Am Anfang war das Bit	64
Acht Bit ergeben ein Byte	65



Die perfekte Organisation Ihrer Daten **65**

Die Datei vereinigt zusammengehörende Bytes	65
Der Dateiname	66
Das Verzeichnis vereinigt zusammengehörende Dateien	66
Auch zusammengehörende Ordner bilden ein Verzeichnis	67
Das Laufwerk ist das Initial-Verzeichnis	67
Einen neuen Ordner anlegen	68
Eine neue Datei wie durch Zauberei	68
Der Pfad ist das Ziel	70

**Die Verwaltung von Daten –
einfach und schnell** **70**

Das Umbenennen einer Datei oder eines Ordners 70
Das Kopieren einer Datei oder eines Ordners 71
Das Verschieben einer Datei oder eines
Ordners 72
Das Löschen einer Datei oder eines Ordners 72
So holen Sie irrtümlich gelöschte Daten
aus dem Papierkorb 73
Das Suchen einer Datei oder eines Ordners 73



**Eine komplette Datenübersicht
Ihres Computers** **74**

**5 Das ist alles drin in Ihrem
Computer** **77**

**Der Prozessor –
ohne ihn geht gar nichts** **78**

Der Prozessor hat jede Menge Arbeit 78
Was sind denn das für Typen 78
Es muß immer schneller gehen 78

**Ein größerer Arbeitsspeicher –
und Sie arbeiten effektiver** **79**

Welche Programme schlucken wieviel? 80

**Die Festplatte –
irgendwie immer zu klein** **81**


Und wenn sie voll ist 82
Runter mit dem Ramsch 82
Keine Sicherungskopien auf Festplatte 82
Warum nur eine Festplatte? 82

**Mit Soundkarte haut Ihr Computer
auf die Pauke** **83**

Darf es auch eine Audiokarte sein? **83**

Wo spielt denn nun die Musik? **84**

**Die Grafikkarte zaubert Farben
auf den Monitor** **84**



**Die moderne Arbeitsteilung,
auch im Computer** **85**

**Mit Multimedia macht's
noch mehr Spaß** **85**

Karten für jede Gelegenheit **86**

Spielekarte 86
Videokarte 86
ISDN-Karte 86

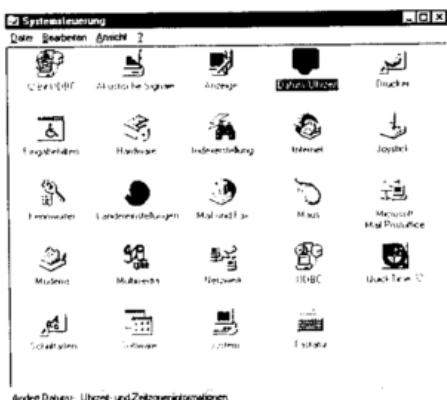


Systemcheck Ihrer Hardware **86**

6 Die tägliche Arbeit mit Ihrem Computer **89**

**Das Hochfahren des Computers –
Ihr Arbeitsbeginn** **90**

**Der Startbildschirm erwartet
Ihre Wünsche** **90**



**Große Fenster, kleine Fenster –
so blicken Sie durch** **94**

So verändern Sie den Fensterausschnitt 94
So verändern Sie die Fenstergröße 94
Sie hätten das Fenster gern an anderer Stelle? 95

**Menüs für jeden Appetit –
Sie brauchen nur zu wählen** **96**

So kommen Sie mit jedem Menü zurecht 96

**Programme –
so ist der Aufruf leichtgemacht** **97**

Die Programme des Start-Menüs 97
Und es geht noch schneller 98

**Dokumente –
ganz ohne Mühe wiederfinden** **98**

**Noch mehr Möglichkeiten
für noch mehr Komfort** **99**

Hilfe	99
Beenden eines Programms	100
Anzeigen des Start-Menüs	100
Ordner-Folge schließen	100
Automatischen CD-Start umgehen	100
Objekt ausschneiden	100
Objekt kopieren	100
Objekt einfügen	100
Letzte Aktion rückgängig machen	100
Abbrechen eines Programms	100
Shortcut-Liste	101

**Das Herunterfahren des Computers –
Ihr Arbeitsende** **101**



**So bringen Sie ein Programm
auf den Startbildschirm** **102**

**7 So erweitern und schützen Sie
Ihren Computer** **103**


**Neue Programme –
schnell und sicher installiert** **104**

Windows-Komponenten neu installieren	104
Die Zubehör-Komponenten	106
Wann brauchen Sie welche Komponenten	106
Windows-Komponenten deinstallieren	108
Installieren beliebiger Software	108
Antworten auf Zwischenfragen	109
Installieren ist mehr als nur Kopieren	110
Deinstallieren beliebiger Software	110
Deinstallieren ist mehr als nur Löschen	111

Darauf sollten Sie immer achten **111**

Neue Geräte - perfekt angeschlossen **112**

Treibersoftware	112
Windows kennt schon die meisten Geräte	112
Plug & Play	116
Die Installation interner Geräte	116
Der Einbau interner Geräte	116



**Der Schutz Ihres Computers
und Ihrer Daten 118**

- Wenn Sie geheime Daten verstecken wollen 118
- Private Ordner verstecken 119
- So haben Viren bei Ihrem Rechner keine Chance 119
- Vorbeugen ist besser als heilen 120
- Datensicherung – dann kann kaum noch etwas passieren 120



**Systemprogramme zu Ihrer
Unterstützung 122**

8 Internet & Co. 125

Vom Schreibtisch in die ganze Welt 126

**Online – was es ist und was Sie
brauchen 126**



**Surfen Sie im Internet – dem
weltweit größten Computernetz 127**

- Wie Sie ins Internet kommen 128
- Die Verbindung zum Provider 128
- Zugangsberechtigung 129
- Homepage 130
- Microsoft Internet Explorer 130
- Netscape Navigator 131
- Die Eingangstür zum Internet 131
- Gut, daß es die Suchmaschinen gibt 132
- Wie finden Sie am schnellsten Ihre Informationen? 134
- Muß es wirklich englisch sein? 134
- Auch für den Alltag tauglich 135
- Und das alles ist nur der kleinste Teil der Spitze eines Eisbergs 136
- Das World Wide Web 136
- Gopher, Chat, Shopping, Banking ... 136
- Was kostet nun der Spaß? 137
- Telefongebühren 137
- Gebühren für den Provider 138
- Doch brauchen Sie das alles überhaupt? 138



CompuServe bietet ausgewählte Informationen der Welt 138

Steigen Sie ein in die Online-Welt 140
 Welten entfernt 140
 Die Installation des WinCIM 141

T-Online ist Deutschlands größter Informationsservice 143

Der Dekoder 144

AOL – America Online drängt nach Europa 146

Das Microsoft Network MSN 148

E-Mail - da geht die Post wirklich ab 149

Was E-Mail ist 149
 Wie Sie einen elektronischen Briefkasten bekommen 149
 Wie Sie E-Mails verschicken 150
 Wie Sie E-Mails erhalten 150
 Ein anderer Provider, ein anderes Glück 150

Ihr Computer wird zum Faxgerät – super! 151

Sogar telefonieren können Sie mit Ihrem Computer 151





E-Mail an Autor 152

9 So lösen Sie alle Probleme in fünf einfachen Schritten 153

Schritt 1: Das Hilfesystem Ihres Computers aufrufen 154

Die Behebung von Druckerproblemen 155
 Die Behebung weiterer gängiger Probleme 156
 Auch bei seltenen Problemen gibt es Hilfe 156
 Selbst für die absoluten Exoten ist gesorgt 158
 Die allgemeine Online-Hilfe als Einstieg zur Problembehebung 159

Schritt 2: Programmfehler erkennen und beheben	159
Die programmspezifische Online-Hilfe	159
Echte Programmfehler	160
Schritt 3: Systemfehler erkennen und beheben	161
Was tun, wenn gar nichts mehr geht?	161
Schritt 4: Gerätefehler erkennen und beheben	163
Grundfunktionen überprüfen	163
Achten Sie auf mögliche Fehlermeldungen des Systems	163
Diagnoseprogramme einsetzen	164
Schritt 5: Irreparabler Schaden – Ihr Händler hilft Ihnen weiter	165
 Vor Anruf oder Besuch beim Händler – System/Fehler-Checkliste	166
Einladung zur Internet-Reise	167
 Übersicht der Tips	203
Fachwort-Erklärungen	207
Stichwortverzeichnis	217